


☆ 복수전공 및 부전공 신청 방법 ☆

가. 호서대학교 통합정보시스템 (<https://portal.hoseo.edu/>) 접속




호서대학교

포털 LOGIN
 PORTAL LOGIN


☒ 교번/학번 저장
 KOR ☐

로그인

[2차 인증 안내](#)
[교번/학번 찾기](#)
[비밀번호 찾기](#)


포털	홈페이지	학사	장학	뉴스
포털	2024-2학기 유고결석 업무 안내			2024-08-22
포털	2024-2학기 법정공휴일 등에 따른 휴.보강안내			2024-08-22
포털	2024-2학기 캡스톤디자인 교과목 운영 안내			2024-08-19
포털	2024-2학기 등록금 추가 납부 기간 안내			2024-08-16
포털	2024학년도 1학기 강의개선계획서 입력 및 리뷰보드 ...			2024-07-16
포털	2024학년도 2학기 수업계획서 입력 안내			2024-07-09
포털	전자출결시스템 App 설치 및 사용방법 안내 (교수_학...			2024-06-03

나. 호서대학교 통합정보시스템 (https://intranet.hsu.ac.kr/) 접속


호서대학교
 HOSEO UNIVERSITY


포털시스템
 PORTAL SYSTEM


남은시간
00:29:34




로그아웃

| [화면배치저장](#) | [포털맞설정](#) | [이용안내](#) | [로그아웃](#)


[통합정보\(학사\)](#)
[전자출결](#)
[홈페이지](#)
[CanDo](#)
[LMS](#)
[안전센터](#)
[전자도서관](#)
[NFT](#)
[커뮤니티](#)


비밀번호 변경







2024.09.03 15:52:28



공지사항

포털
[홈페이지](#)
[학사공지](#)
[장학공지](#)
[뉴스](#)

- 2024-2학기 유고결석 업무 안내 2024-08-22
- 2024-2학기 법정공휴일 등에 따른 휴.보강... 2024-08-22
- 2024-2학기 캡스톤디자인 교과목 운영 안내 2024-08-19
- 2024-2학기 등록금 추가 납부 기간 안내 2024-08-16



학사일정

- 수업 30일선(휴업일 포함) 09/24(화)~09/24(화)
- 개교기념일 09/26(토)~09/28(토)
- 학기 1/3선 10/02(수)~10/02(수)
- 수업 45일선(휴업일 포함) 10/09(수)~10/09(수)
- 학기 1/2선 10/23(수)~10/23(수)



강의시간표(학생)

월 화 수 목 금 토


강의 내역이 없습니다.


포털 공지사항

- [공지]2024-2학기 유고결석 업무 안내 2024.08.22
- [공지]2024-2학기 법정공휴일 등에 ... 2024.08.22
- [공지]2024-2학기 캡스톤디자인 교과... 2024.08.19
- [공지]2024-2학기 등록금 추가 납부 ... 2024.08.16
- [공지]2024학년도 1학기 강의개설편제... 2024.07.16



비교과프로그램

프로그램명	신청기간
2012-12 MOS 교육	12-31~12-31
호생자덕	12-31~12-31
[CH+메이커스사업단] OpenFoam CF...	12-30~12-31
2011-12 취업캠프	12-29~12-29
[대학일자리센터]영상제작 심화과정_1...	11-30~12-18


홈페이지 종합정보


공지사항
[학사공지](#)
[장학공지](#)
[뉴스](#)

- [중앙도서관] 9월 대출 이벤트 '호서, ... 2024-09-03
- [고학도서관] 2024 고학도서관... 2024.09.03


장학신청현황


장학신청현황 **0 건**

장학금명	확정일자	처리상태	장학금액
장학신청 내역이 없습니다.			


수강신청내역

수강신청내역 **0 건**

교과목명	이수구분	분반	확정
수강신청내역이 없습니다.			



[수강신청](#)

[증명발급](#)

[호서메일](#)

[서둘버스 시간표](#)

[원격지원 요청](#)

[HoW 클리닉 \(글쓰기\)](#)

[현장실습 지원시스템](#)

다. 복수/부전공/마이크로디그리 신청 화면

- ① 학생메뉴[부/복수전공신청] 클릭 → '신규' 버튼 클릭
- ② '전공구분 (복수전공/부전공)' 선택
- ③ '학부/과(전공)' 선택 → 주야 구분은 '주간' 선택 → '저장'

!! 주의사항 : '마이크로디그리과정'은 선택 X

※ 유의사항

- 교육과정에 따라 신청이 불가능한 학과(전공)이 있으므로 [붙임 1] 다전공 이수체계 참조
혹은 학사팀(041-540-5053) 문의하여 신청 가능여부 확인

① 클릭

② 클릭

③ 클릭

④ 신청내역 작성

- 전공구분 '선택'
- 학부/과(전공) '선택'
- 주야구분을 '주간' 선택

⑤ 저장

부/복수전공신청

신청내역

학년도/학기

학부/과(전공)

전공구분

주야구분

신청일자

확정일자

교과이수신청

처리구분

작성중

취소일자

유의사항

- 부/복수전공 신청내역 작성 후 '저장' 버튼을 누른 후, 승인구분관리 '신청'으로 등록되었는지 확인 (승인구분이 작성중인 경우 접수되지 않음)
- 부/복수전공 취소신청 : 신청내역 클릭 후 우측 하단의 '이수포기 신청내역'을 '신청'으로 바꾼 후 '저장' 버튼 클릭

라. 복수/부전공 신청내역 정정/취소(삭제) 방법

- ① 처리구분이 '신청'에서 '작성중'으로 변경 후 '저장' 버튼 클릭
- ② 신청내역을 변경 / 삭제 버튼 클릭 후 '저장'

통합메뉴

학생메뉴

기본설정

주차 정기권 신청

사용자기본설정

개인정보동의내역입력

학적정보

개인정보수정

학생종합정보

학생사진수정신청

전공및학적변동

휴학신청

복학신청

재입학신청

전공배정신청

부/복수전공신청

전과신청

수업수강

개설과목조회

수업계획서조회(학생용)

재수강신청

예비수강신청

수강신청내역

시간표조회

출결조회

휴보강개별조회

수강철회

강의평가(수업반응도)

호서봉사단신청

교외봉사신청

활동계획서신청

부/복수전공신청

학번/성명

학번

소속

정원내외

학적상태

부/복수전공 신청목록 [총 0 건]

NO	학년도	학기	신청일자	전공구분	학부/과(전공)	주전공 신청트럭	복수전공 신청트럭	나노도그리	승인구분	확정일자	포기일자
----	-----	----	------	------	----------	----------	-----------	-------	------	------	------

② 삭제 혹은 신청 내역 정정

③ 저장

① 처리구분을 '신청'→'작성중'으로 변경

학년도/학기

학부/과(전공)

마이크로도그리과정

주전공신청트럭

복수전공신청트럭

비고

신청일자

확정일자

교과미수신청

처리구분

취소일자

미수포기 신청내역

학년도/학기

처리구분

신청일자

확정일자

유의사항

- 부/복수전공 신청 내역 작성 후 '저장'버튼을 누른 후, 승인구분란에 '신청'으로 등록되었는지 확인 (승인 구분이 '작성중'인 경우 접수되지 않음)
- 부/복수전공 취소신청 : 신청 내역 클릭 후 우측 하단의 '미수포기 신청내역'을 '신청'으로 바꾼 후 '저장' 버튼 클릭

☆ 복수전공 및 부전공 이수 취소 방법 ☆

다. 복수/부전공 신청 화면

- ① 학생메뉴[부/복수전공신청] '클릭'
- ② '복수/부전공 신청목록'에서 취소하고자 하는 전공 '클릭'
- ③ '이수포기 신청내역' 탭에서 처리구분을 '신청'으로 변경 → '저장' 버튼 클릭

① 이수 포기하고자 하는 전공 클릭

NO	학년도	학기	신청일자	전공구분	학부/과(전공)	주전공 신청트랙	복수전공 신청트랙	이노디그리	유연구분	신청일자	포기일자
1	2024	2학기	2024-09-06	복수전공	경영학부				신청		

② 이수포기 신청내역 탭에서 처리구분을 '신청'으로 변경

③ 저장버튼 클릭

이수포기 신청내역

학년도/학기: 2024 2학기
전공구분: 복수전공
학부/과(전공): 경영학부(경영대학)
주전공 신청트랙: - 선택 -
복수전공 신청트랙: - 선택 -
신청일자: 2024-09-06
처리구분: 신청

저장

유의사항

- 부/복수전공 신청 내역 작성 후 '저장' 버튼을 누른 후, 승인구분란에 '신청'으로 등록되었는지 확인 (승인 구분이 '작성중'인 경우 접수되지 않음)
- 부/복수전공 취소신청: 신청 내역 클릭 후 우측 하단의 '이수포기 신청내역'를 '신청'으로 바꾼 후 '저장' 버튼 클릭